Cost-It · Plan-It · Build-It [360]

BIM 5D · BIM 4D · BIM $6^{3/4}$D con Presto y Revit o BIM 360

Cost-It

RIB
running together

Cost-It [360]

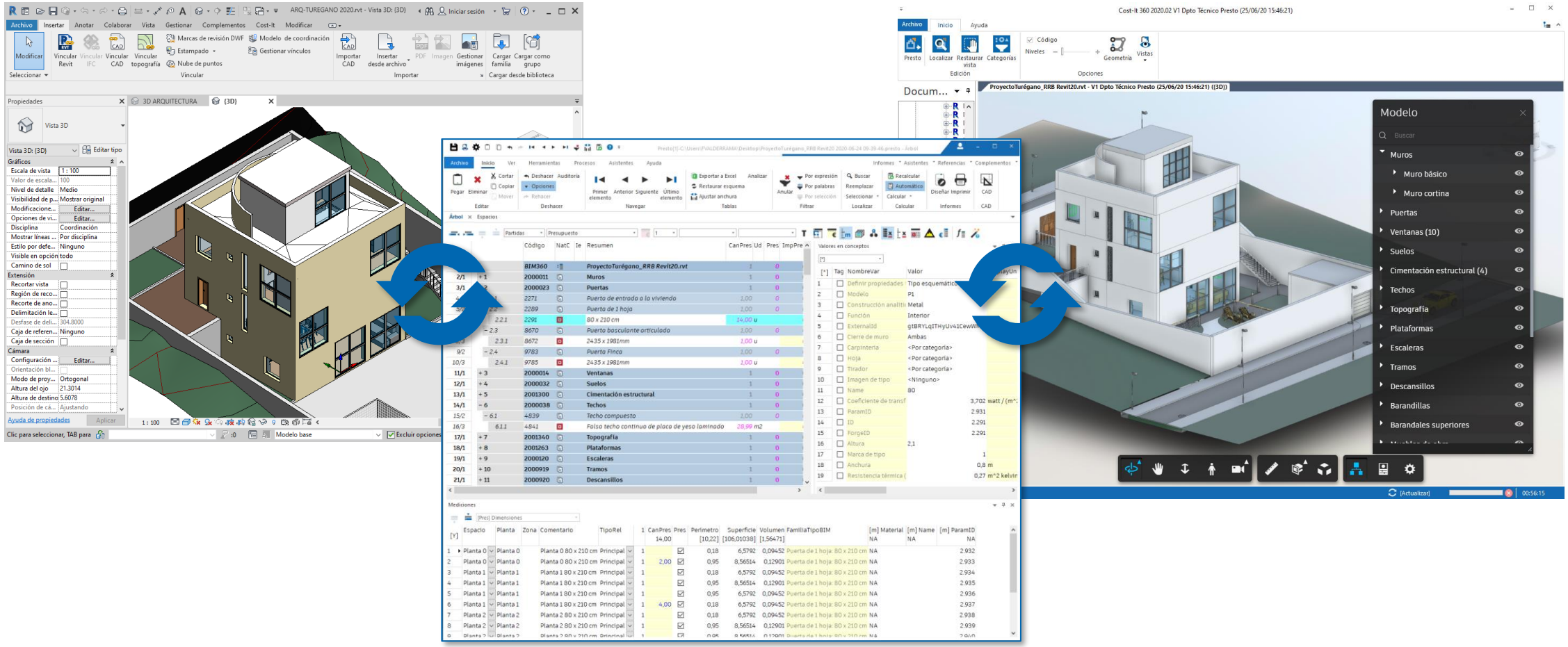

Extraer toda la información del modelo que sea útil para obtener el presupuesto y modificar el modelo desde Presto

RIB Spain = iTWO + Presto

Mediciones automáticas desde el modelo Revit o BIM 360

Ventanas	E13PAA98	Ventana simple: 50 x 50 cm
Puertas	E13MPEB01	Puerta de entrada a la vivienda: 800 x
Ventanas	E13PAA98	Ventana simple: 50 x 50 cm
Ventanas	E13PAA98	Ventana simple: 50 x 50 cm
Ventanas	E13PAB985	Ventana simple: 140 x 140 cm
Ventanas	E13PAA98	Ventana simple: 50 x 50 cm
Puertas	E13JVPB13	Puerta de entrada a la vivienda: 1000 x
Puertas	E13MPPP02	Puerta de 1 hoja: 80 x 210 cm
Aparatos sanitario	E16ADP010	Bandeja de ducha de suelo: PLATO DU
Aparatos sanitario		Ducha: DUCHA
Aparatos sanitario	E16ALE040	M_Lavabo - Oval: LAVABO
Aparatos sanitario	E16ADP010	Bandeja de ducha de suelo: PLATO DU
Aparatos sanitario		Ducha: DUCHA
Aparatos sanitario	E16ALE040	M_Lavabo - Oval: LAVABO
Aparatos sanitario	E16ANB04	M_Sanitario - Cisterna silenciosa: INOD

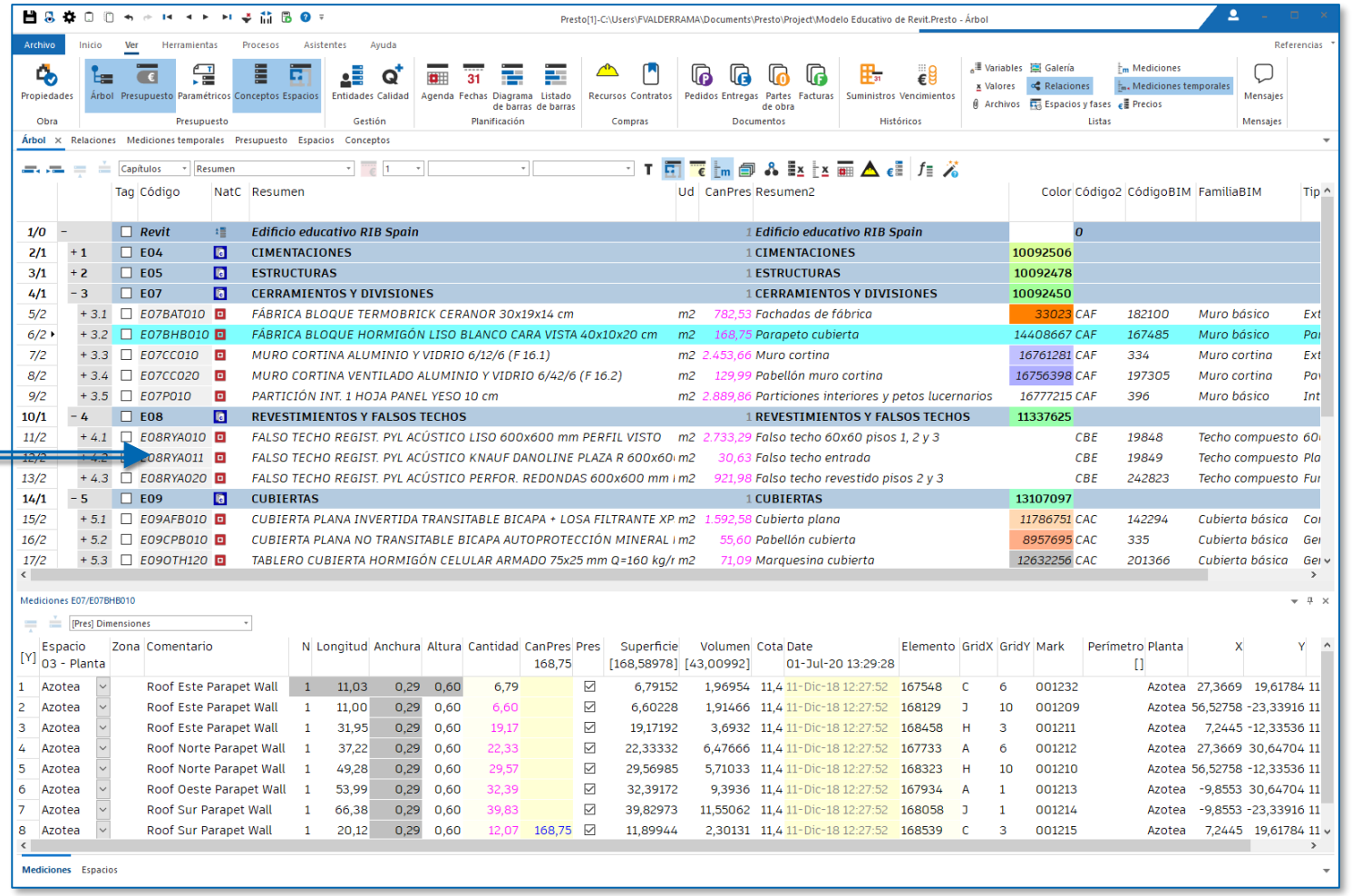

La estructura del presupuesto, con capítulos, partidas y líneas de medición, a partir de cualquier modelo, sin preparación previa

iTWO + Presto = RIB Spain

Mediciones + Cuadro de precios = Presupuesto

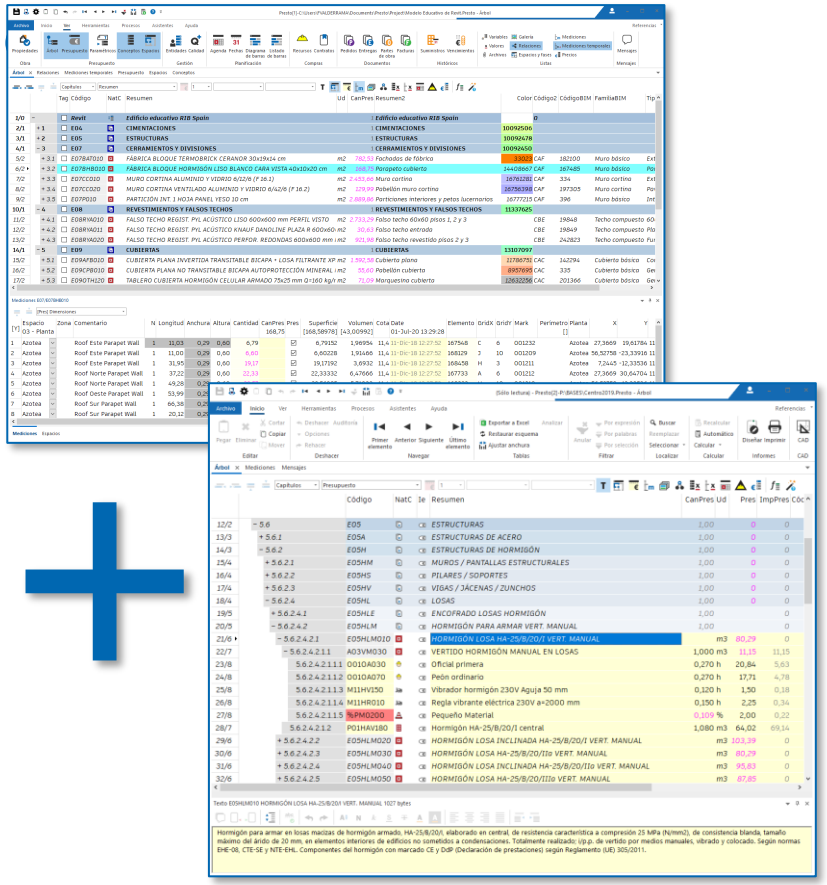

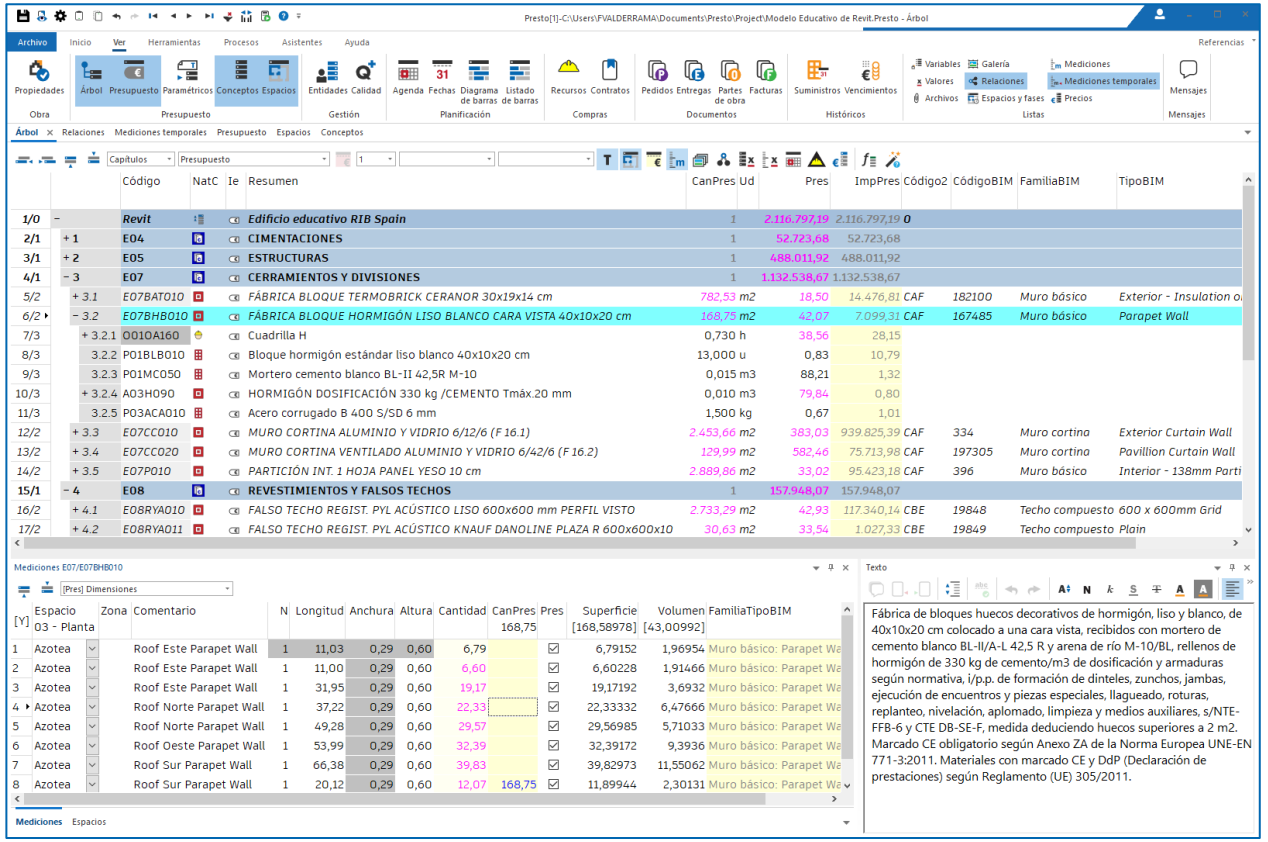

Al vincular el tipo con la unidad de obra de un cuadro de precios se obtienen precios, descomposiciones, textos y otra información asociada

RIB Spain = iTWO + Presto

Trazabilidad

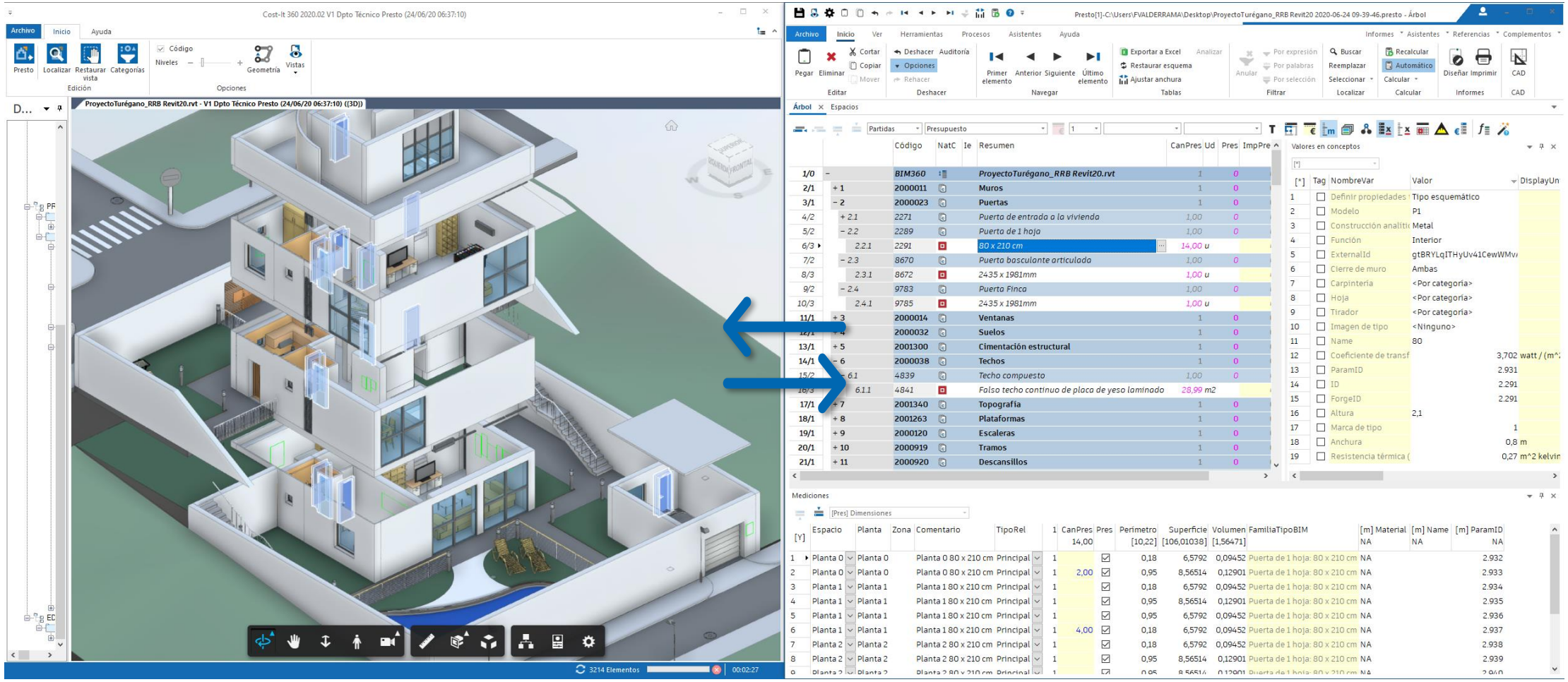

Identifique cada elemento de Revit o BIM 360 en el presupuesto, o al revés

iTWO + Presto = RIB Spain

Más que el presupuesto

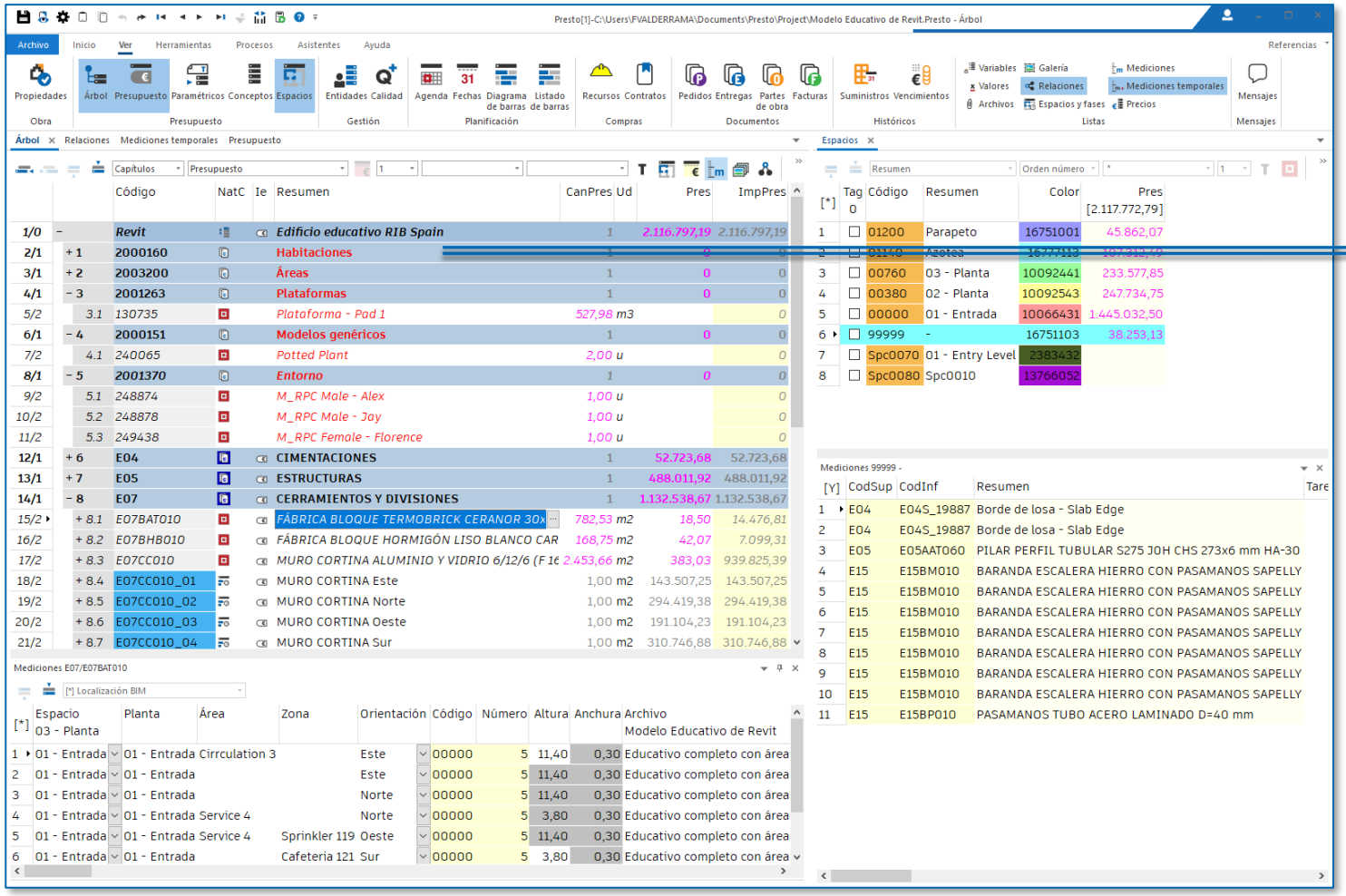

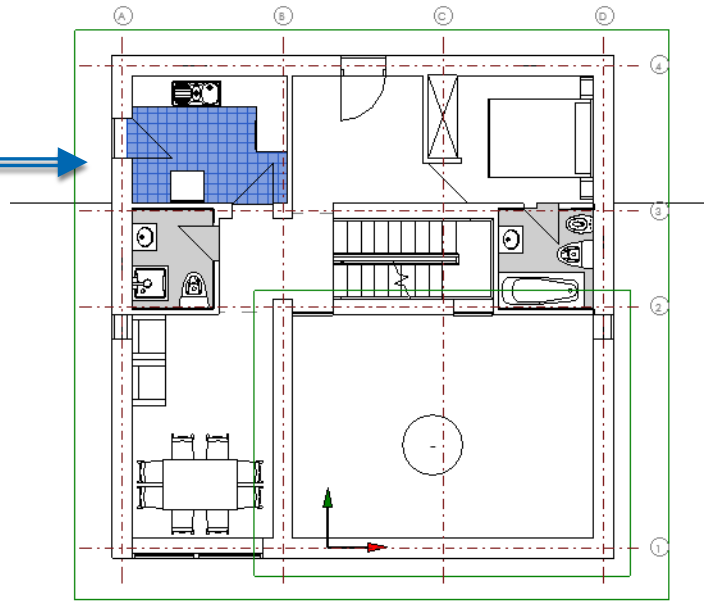

Áreas, habitaciones, medición de piezas y pinturas, huecos, materiales y capas, niveles, opciones de diseño, topografía, fases

iTWO + Presto = RIB Spain

Lectura y escritura de parámetros del modelo

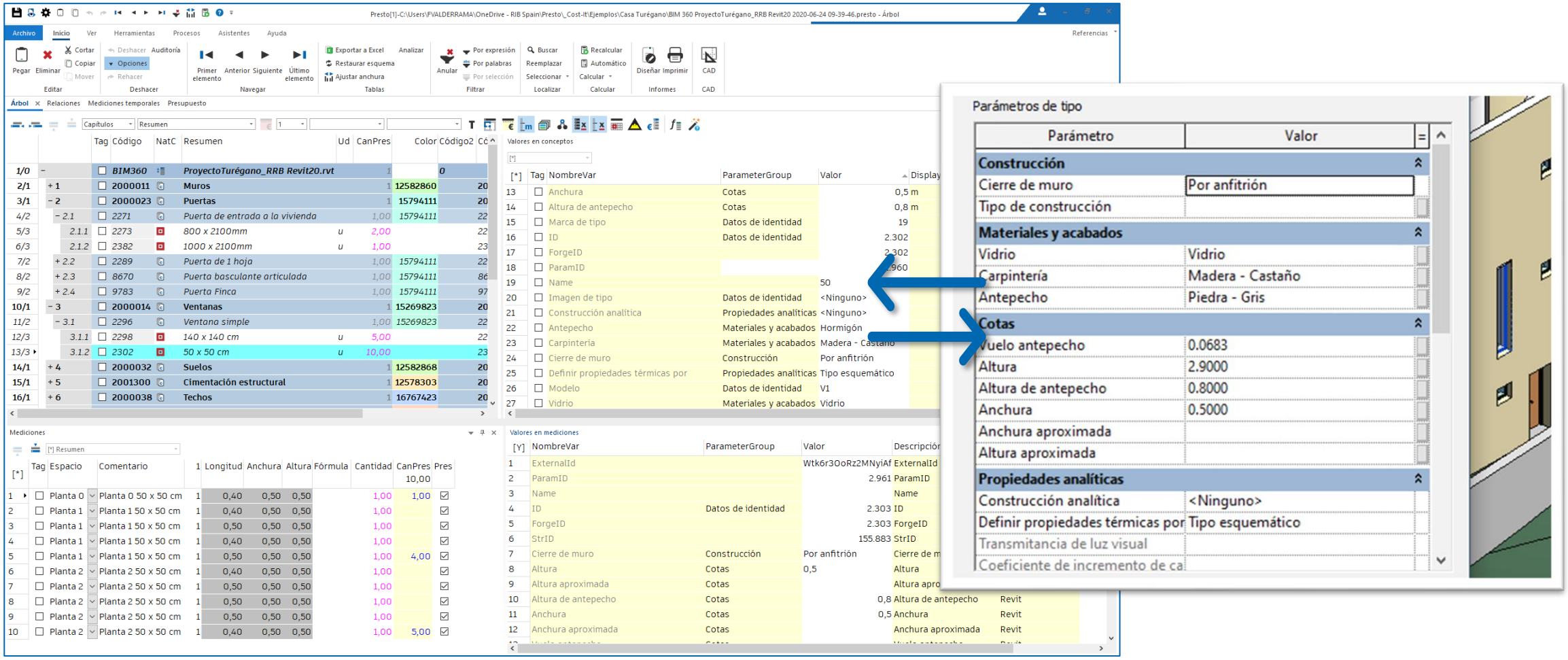

Modifique y traspase en las dos direcciones los valores de los parámetros de proyecto, tipos y elementos

Asigne color temporal desde Presto

Árbol | Relaciones | Mediciones temporales | Presupuesto | Mediciones

Capítulos | Resumen | 1

		Tag	Código	NatC	Resumen	Ud	CanPres	Color
1/0	–	☐	*BIM360*		*ProyectoTurégano_RRB Revit20.rvt*		1	
2/1	– 1	☐	2000011		Muros		1	12582860
3/2	+ 1.1	☐	2255		Muro básico		1,00	12632256
4/2	+ 1.2	☐	2527		Muro cortina		1,00	12582860
5/1	+ 2	☐	2000023		Puertas		1	15794111
6/1	– 3	☐	2000014		Ventanas		1	15269823
7/2	+ 3.1	☐	2296		Ventana simple		1,00	15269823
8/1	+ 4	☐	2000032		Suelos		1	12582868
9/1	+ 5	☐	2001300		Cimentación estructural		1	12578303
10/1	+ 6	☐	2000038		Techos		1	16767423
11/1	– 7	☐	2001340		Topografía		1	8421376
12/2	7.1	☐	Fill		Topografía - Fill		11,00	9605833
13/2	7.2	☐	Cut		Topografía - Cut		11,00	12574463
14/1	+ 8	☐	2001263		Plataformas		1	32768
15/1	+ 9	☐	2000120		Escaleras		1	16252863
16/1	+ 10	☐	2000919		Tramos		1	16775103
17/1	+ 11	☐	2000920		Descansillos		1	16777151
18/1	+ 12	☐	2000126		Barandillas		1	16773311

Espacios

Resumen | Orden número | * | 0

[*]	Tag 0	Código	Resumen	Color	Pres []
1	☐	99999	Spc0010	16764622	0
2	☐	Planta 0	Planta 0	6664959	0
3	☐	Planta 1	Planta 1	6684671	0
4	☐	Planta 2	Planta 2	6684594	0
5	☐	Planta 3	Planta 3	6684517	0
6	☐	Planta Cimentación	Planta Cimentación	11730789	0
7	☐	Planta T	Planta T	16777061	0

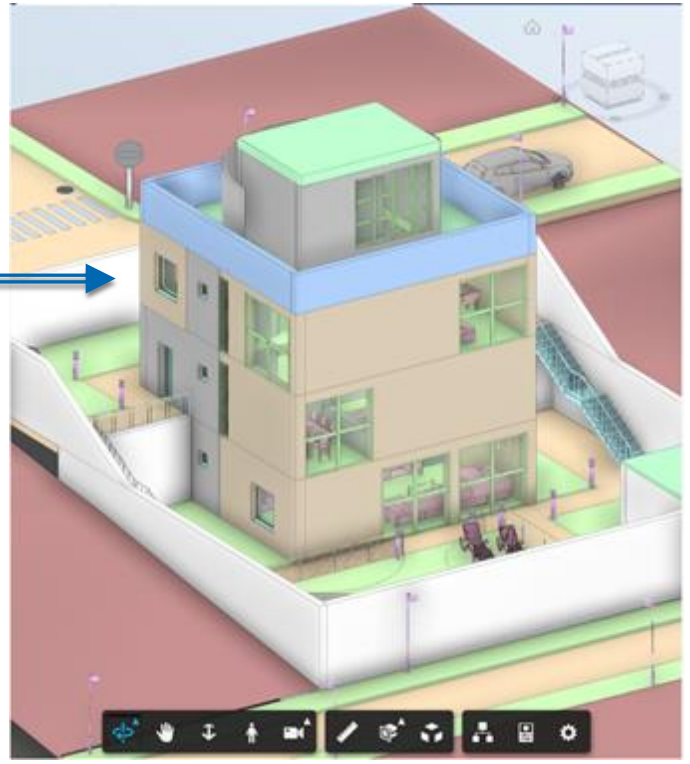

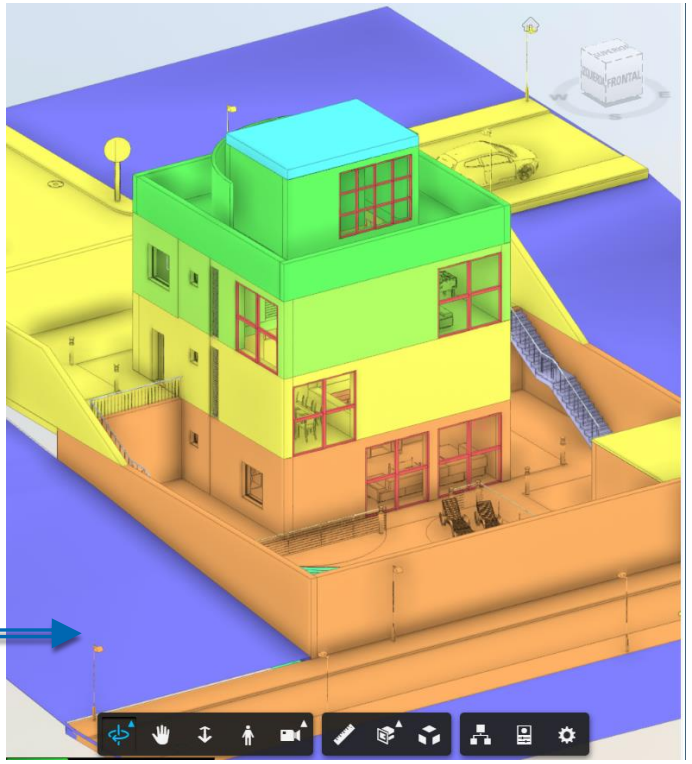

Asigne colores al modelo en función del capítulo, unidad de obra o línea de medición, espacio, estado de aprobación, fase de planificación o de certificación

iTWO + Presto = RIB Spain

Plan-It [360]

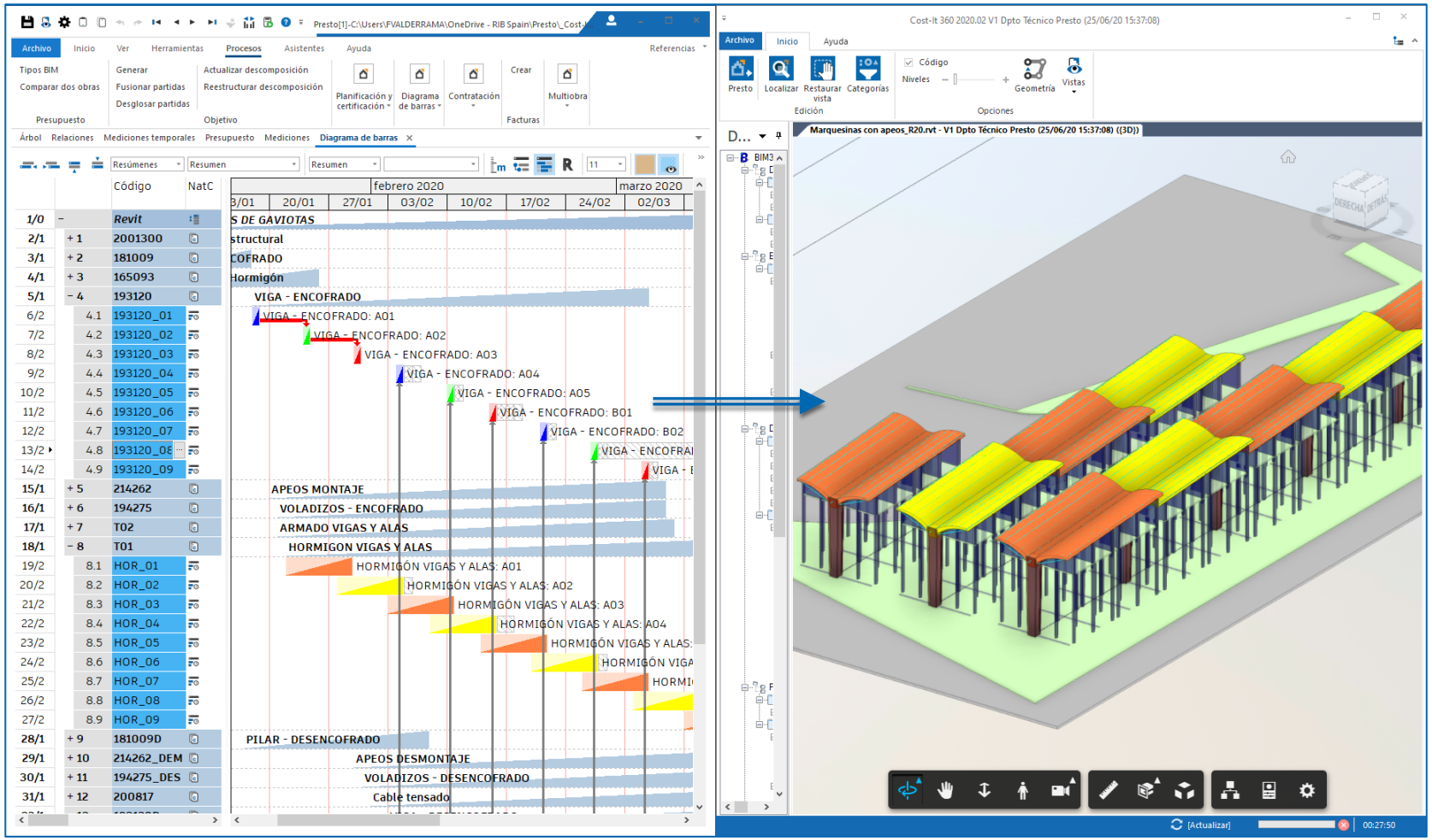

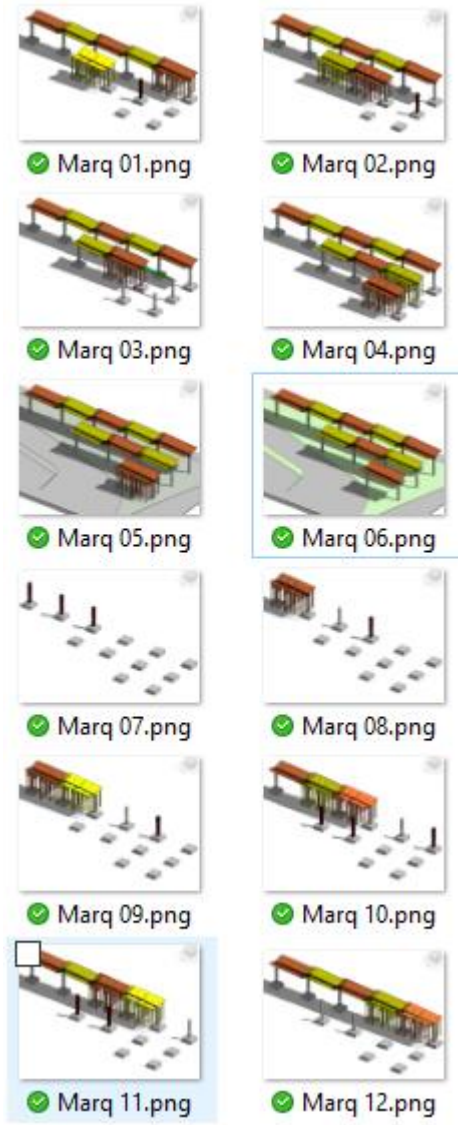

Convierta el presupuesto en una planificación con Presto y vea el resultado directamente en Revit o BIM 360

iTWO + Presto = RIB Spain

Build-It [360]

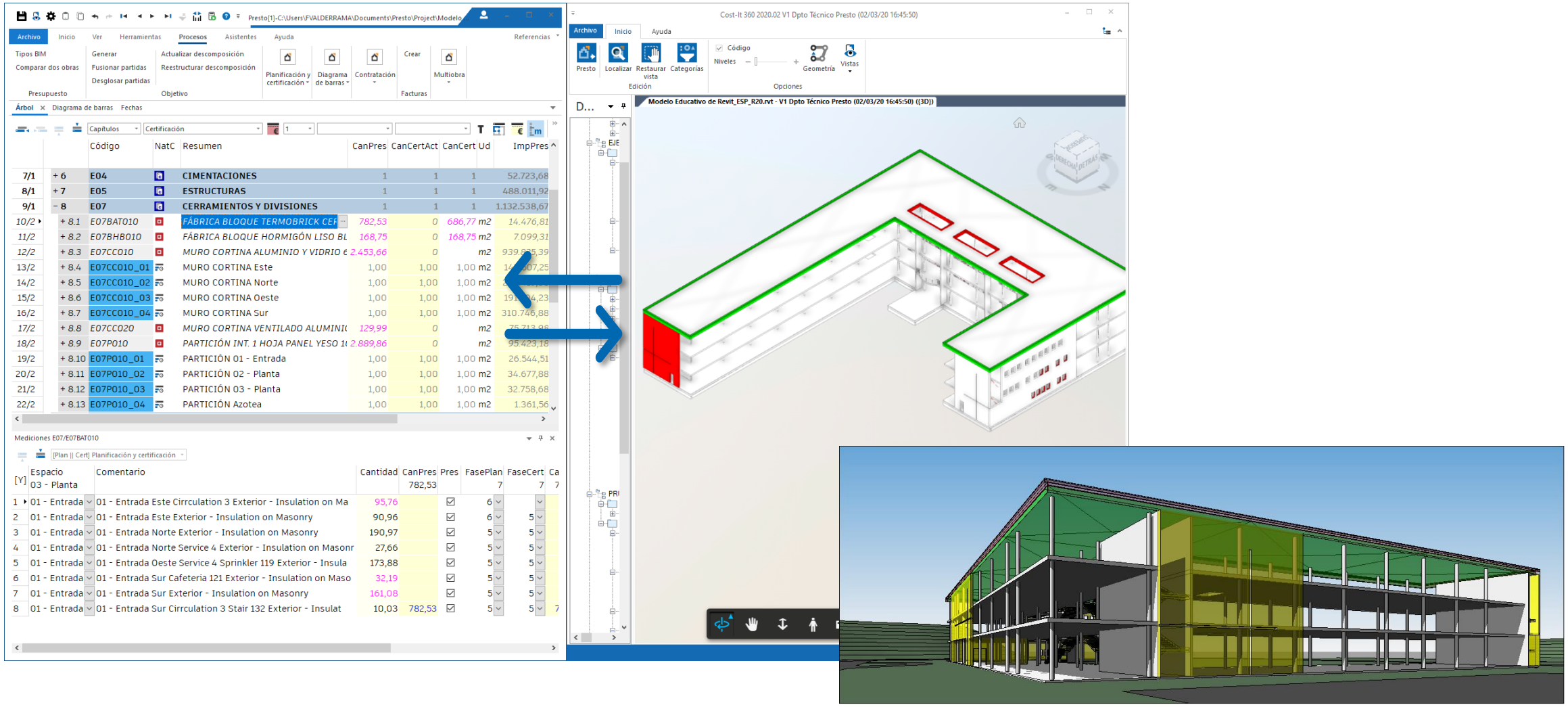

Introduzca el avance de la ejecución en Presto y vea el resultado en el modelo, o viceversa

iTWO + Presto = RIB Spain

Gracias

RIB
running together

www.rib-software.es